



# CUENTA PÚBLICA 2023



# ¿Quiénes somos?

# ¿QUIÉNES SOMOS?



**200**  
fiscales y funcionarios



52% Mujeres - 48% Hombres

**166**  
Funcionarios

**34**  
Fiscales



# Ejecución presupuestaria

# EJECUCIÓN PRESUPUESTARIA



# Atención de usuarios

# ATENCIÓN DE USUARIOS



# Coordinación, Capacitación y Comunidad



# COORDINACIÓN, CAPACITACIÓN Y COMUNIDAD

GESTIÓN  
2023



atenciones  
**+20** mesas  
Intersectoriales

Seguridad  
Pública:  
Consejos regionales  
y comunales

Capacitación  
en violencia  
escolar:  
600 asistentes

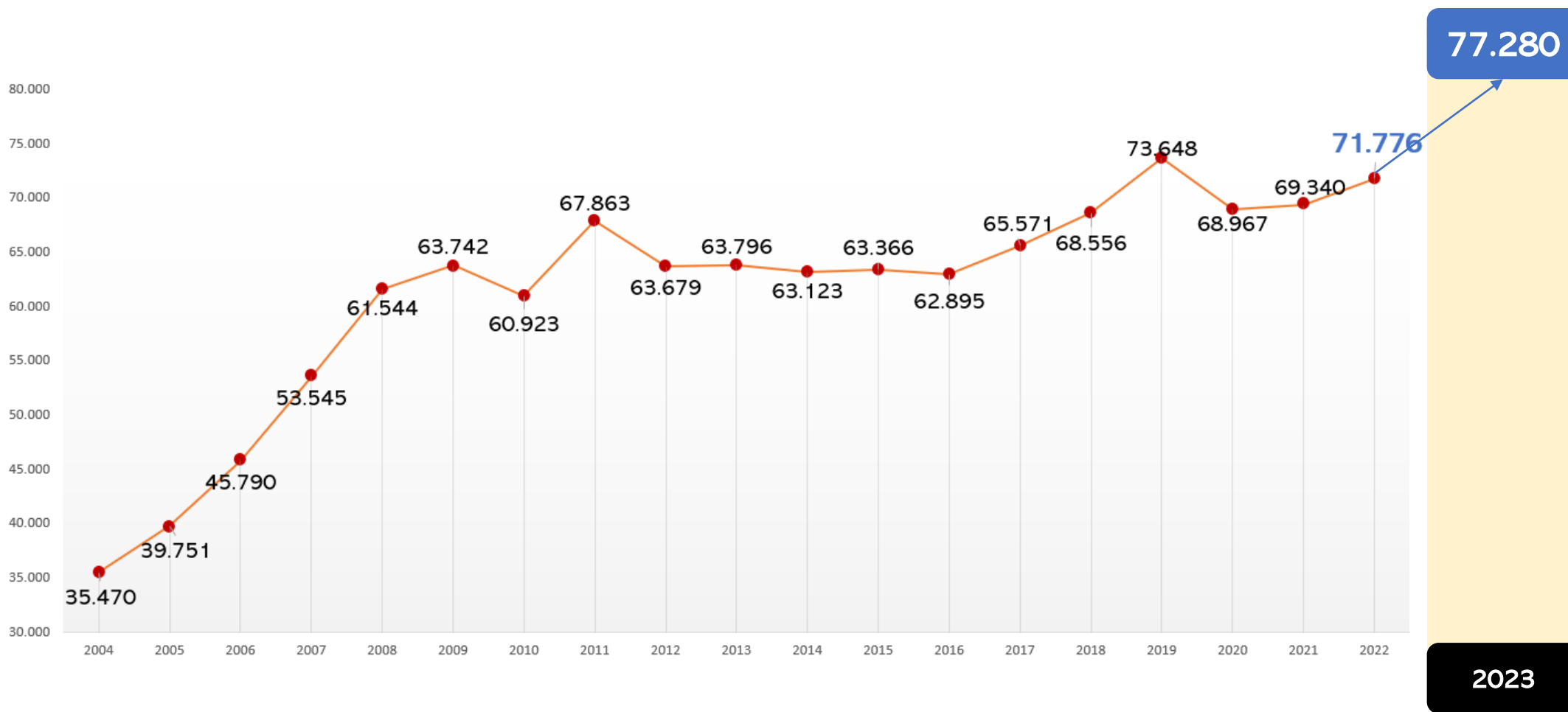


DEFENSORÍA  
DE LA NIÑEZ



# Ingresos 2023

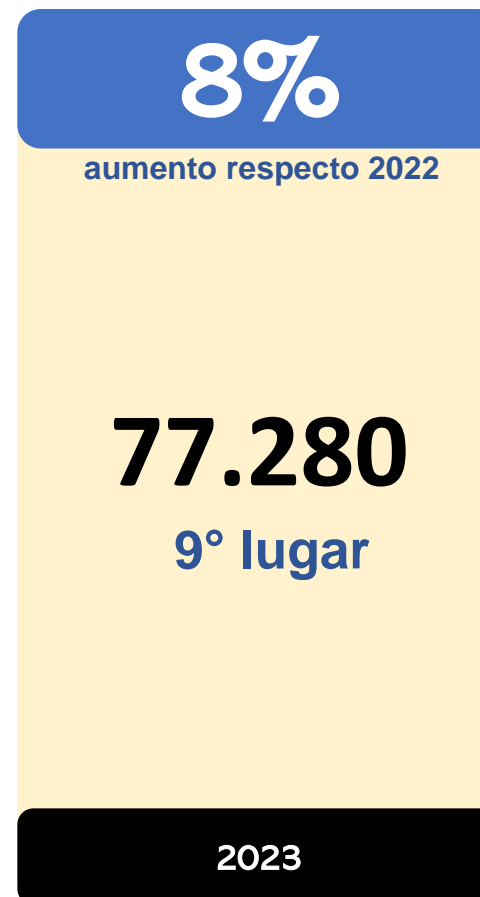
# Ingresos 2023



Revisar grafica del año 2023, muestra fondo café mientras corre el video

# Ingresos 2023

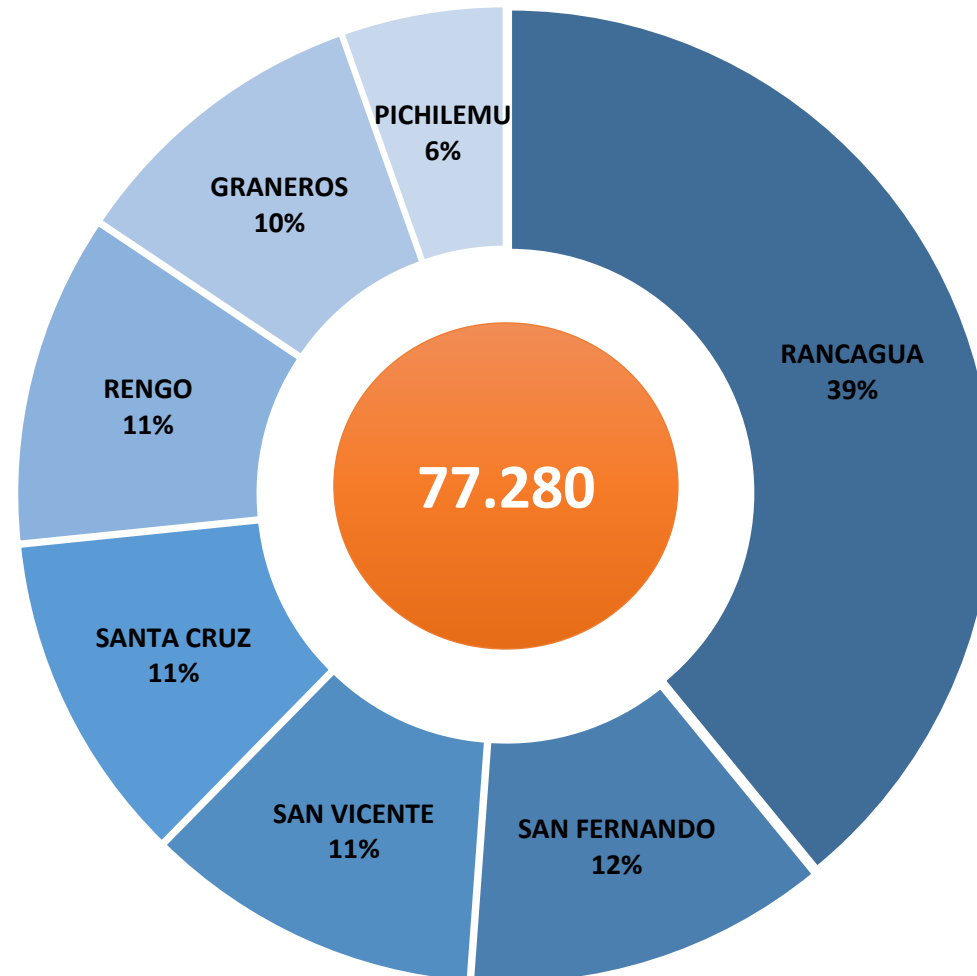
Ranking	Región	Ingresos	Peso %
1	Region Metropolitana Centro Norte	204.619	14%
2	V Región de Valparaíso	154.852	11%
3	Region Metropolitana Occidente	130.129	9%
4	VIII Región del Bio Bio	129.326	9%
5	Region Metropolitana Sur	119.147	8%
6	Region Metropolitana Oriente	118.352	8%
7	VII Región del Maule	79.802	5%
8	IX Región de la Araucanía	77.370	5%
<b>9</b>	<b>VI Región O'Higgins</b>	<b>77.280</b>	<b>5%</b>
10	X Región de los Lagos	75.120	5%
11	IV Región de Coquimbo	65.733	4%
12	II Región de Antofagasta	57.374	4%
13	XVI Región del Ñuble	41.224	3%
14	I Región de Tarapaca	35.637	2%
15	XIV Región de los Rios	33.425	2%
16	III Región de Atacama	28.595	2%
17	XV Región de Arica y Parinacota	25.387	2%
18	XII Región de Magallanes y de la Antartica Chilena	10.141	1%
19	XI Región Aysen del Gral. Carlos Ibañez del Campo	9.942	1%



Revisar grafica se cambia por texto mas tenue del resto del país...

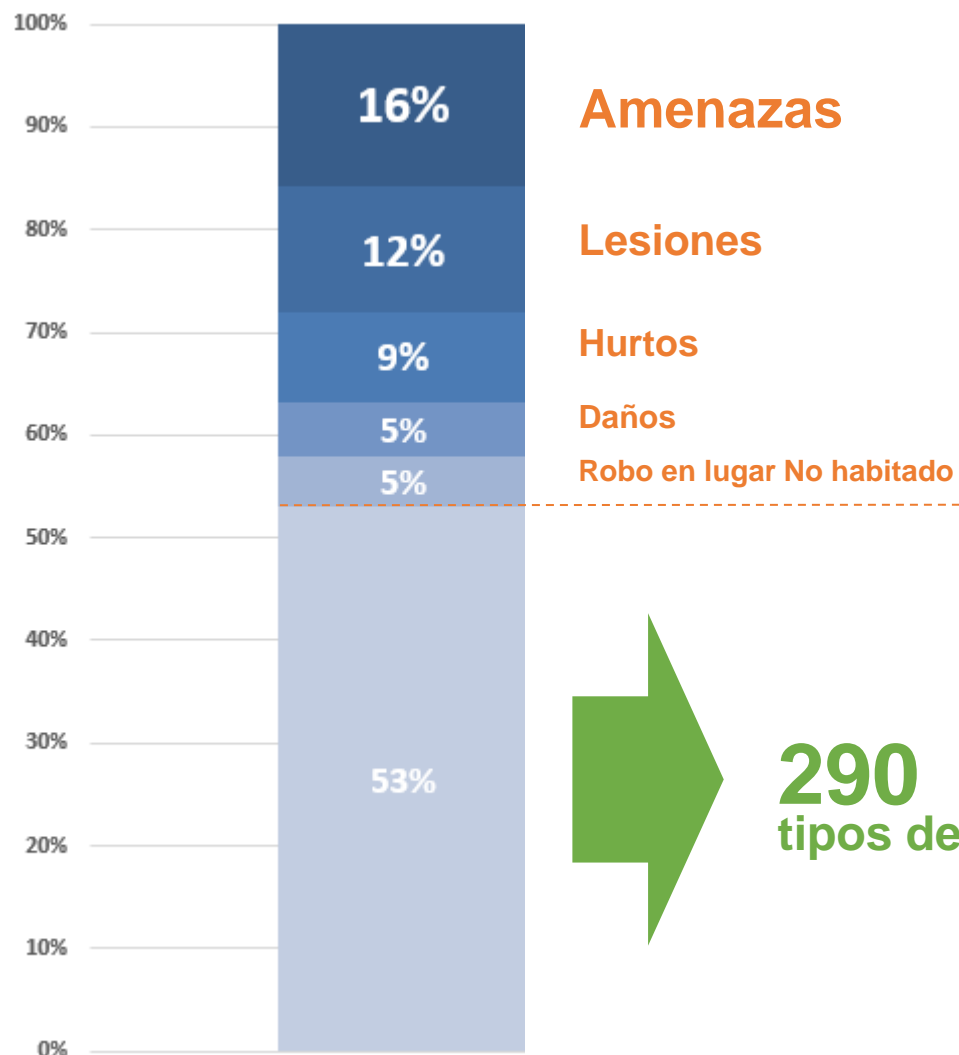
# Distribución regional de ingresos

# Distribución regional de ingresos



# Distribución de los delitos 2023

# Distribución de los delitos 2023




**290**  
tipos de delitos distintos

**5 delitos**  
Agrupan el **47%** del total  
ingreso de la fiscalía



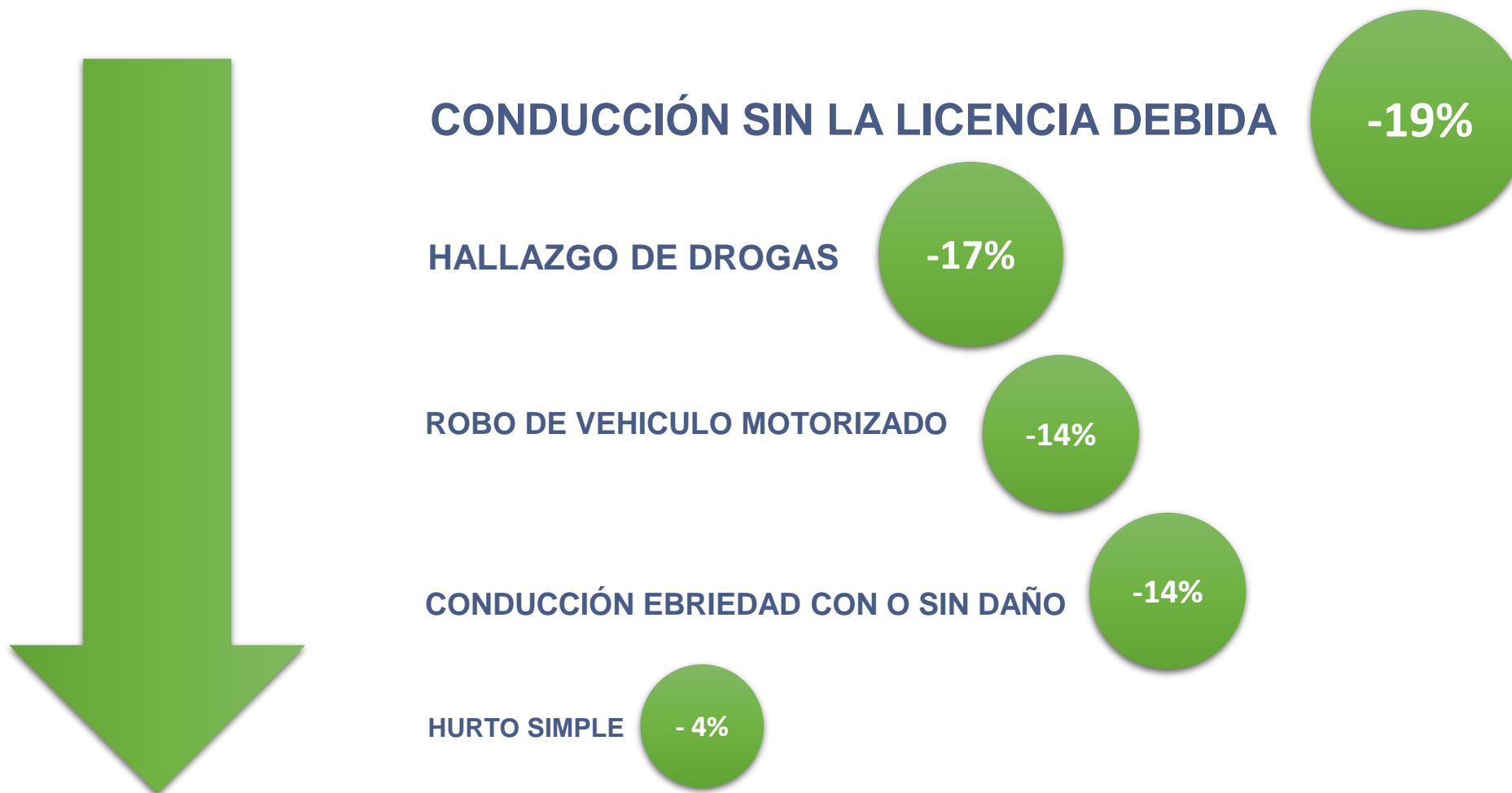
# Distribución de los delitos 2023

## Mayor aumento 2023 - 2022



# Distribución de los delitos 2023

## Mayor disminución 2023 - 2022



# Términos

# Términos Judiciales

## Salidas judiciales

32,03%

Judicialización  
O'Higgins

31,67%

Judicialización  
Nacional

9,4%

Sentencia Definitiva  
Condenatoria

# Términos Facultativos

## Salidas no judiciales

50,62%

Archivo Provisional  
O'Higgins

57,03%

Archivo Provisional  
Nacional

6,4%

Diferencia resultado  
nacional

# Gestión de personas

# Formación Regional y Calidad de vida



## Capacitación

- Talleres de Liderazgo e Innovación para el desarrollo de equipos y trabajo colaborativo.

## Calidad de Vida

- Talleres de autocuidado.
- Apoyo psicológico.
- Habilidades conversacionales.



# CUENTA PÚBLICA 2023

